


Présentation du catalogue de la bibliothèque

L'équipe de la bibliothèque est fière de te présenter **Oliver** (<https://esob.oliverasp.co.uk/>), le catalogue en ligne des Bibliothèques Primaire et Secondaire de l'EEB2.



The screenshot shows the library catalog website interface. At the top, there is a navigation bar with links for Home, Browse lists, Search, Reading lists, and News. On the right side of the navigation bar, there are links for Basket (empty), a user profile icon, Register, and Login. Below the navigation bar is a search bar with the placeholder text "Search for ..." and a Search button. To the right of the search bar, there are links for Browse, Search other sources, and Advanced search. Below the search bar, there are radio buttons for selecting search criteria: Word, Subject, Title, Author, Series, and List. The main content area is divided into three sections: NEW ITEMS, POPULAR, and RECENTLY RETURNED. Each section displays a grid of book covers with navigation arrows on the sides. The NEW ITEMS section shows five book covers, including "Asterix - SPA", "Asterix and the Roman Age", "Asterix and the Banquet", "The Asterix Movie", and "Sorciers". The POPULAR section shows six book covers, including "NeroPati", "Diary of a Wimpy Kid", "Kapteeni Kalsari ja sähköräkäjätkän paha taistelu", "Risto Räppääjä ja nuudelipää", "NeroPati", and "Helinä-keiju". The RECENTLY RETURNED section shows six book covers, including "Terry Pratchett", "I Survived", "Chi", "Bella kaninälvan", "The Asterix Movie", and "Zorro".

Près du bureau des bibliothécaires, il y a un ordinateur via lequel, en temps normal, tu as accès au catalogue. Maintenant, plus besoin de faire la file pour le consulter, tu peux le faire depuis n'importe quel ordinateur, tablette ou smartphone ! Mais ne t'en fais pas, nous serons toujours là pour t'aider à trouver les livres dont tu as besoin.

Astuce : sauvegarde le lien dans tes favoris pour y avoir accès plus facilement.

Ce que tu y trouveras

C'est simple : absolument tous les documents disponibles à la bibliothèque. De plus, tu auras maintenant accès à des ressources en ligne (sites web ou PDF), mais pas d'eBook. Ce n'est pas un format que nous envisageons de développer dans un futur proche.

Donc, si c'est ce qui t'intéresse, nous t'encourageons plutôt à te tourner vers le catalogue numérique des bibliothèques de Bruxelles : [Lirtuel](#) (FR et EN) ; ou la boutique en ligne d'eBook de ton choix.

Recherche

A partir d'ici, nous allons te détailler les 2 sortes de recherche : simple et avancée. Cela te permettra non seulement d'être plus efficace mais aussi d'améliorer les résultats. En plus : nous allons t'expliquer le secret de la cote de rangement !

La recherche simple

Tu peux faire une recherche simple en précisant ou non le champ de recherche :



Search for ... Search

Word Subject Title Author Series List

Champs de recherche disponibles

Browse
[Search other sources](#)
[Advanced search](#)

- **Word** : Oliver va prendre en compte les termes que tu entres dans n'importe quel champ (même le résumé).
- **Subject** : Ce sont les mots-clés qui décrivent les thèmes abordés pas l'ouvrage (ex : Adventure fiction, Feminism, Biodiversity...). Attention, tous les termes « sujets » sont en **anglais**, quelle que soit la langue dans laquelle est écrite le livre !
- **Title** : Le titre est dans la langue du livre, Oliver trouvera le livre même si tu ne le lui donnes pas en entier.
- **Author** : Privilège de nom de famille de l'auteur(e).
- **Series** : Comme pour le titre, le nom de la série est écrit dans la langue des livres.



Search

Percy Jackson

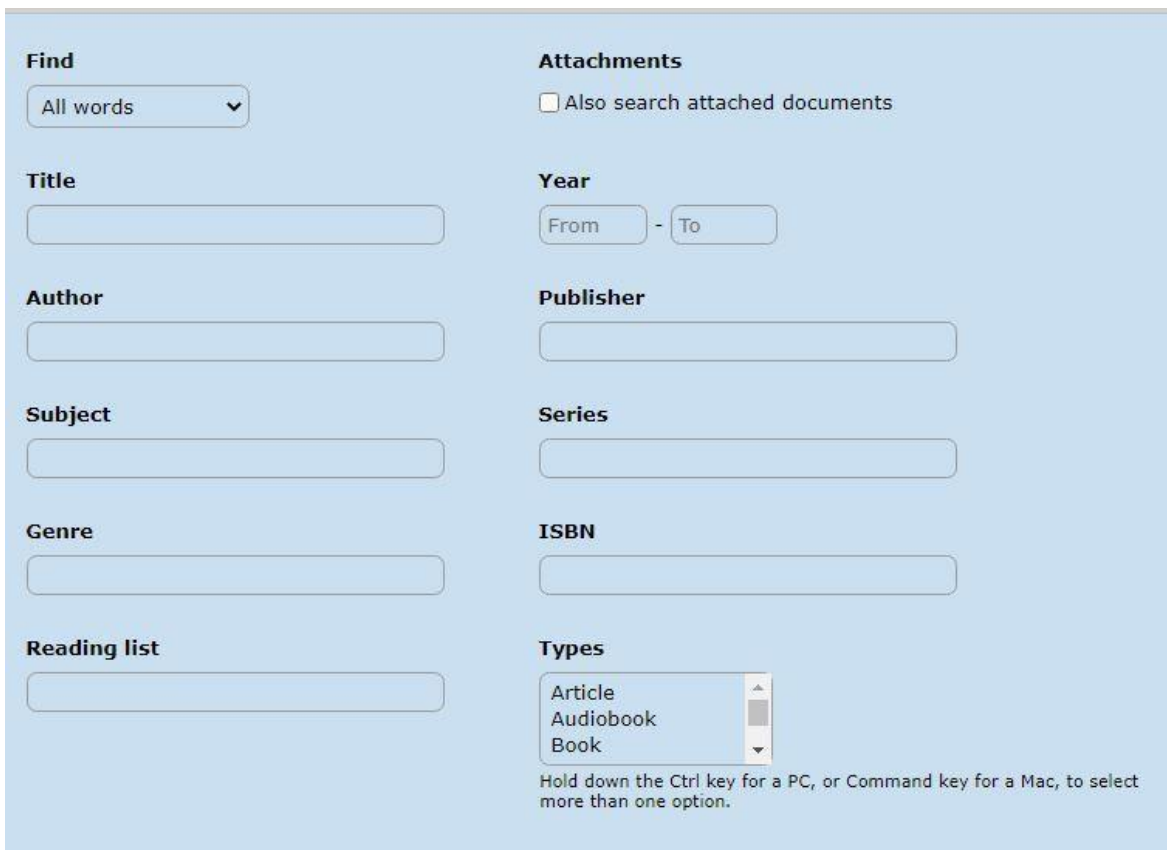
percy jackson in Series
percy jackson **e gli dei dell' olimpo** in Series
percy jackson **en de olympiers** in Series
percy jackson **& kane chronicles crossover** in Series

- **List** : Tu y retrouveras les listes à thèmes déjà disponibles sur le Teams de la bibliothèque.

La recherche avancée

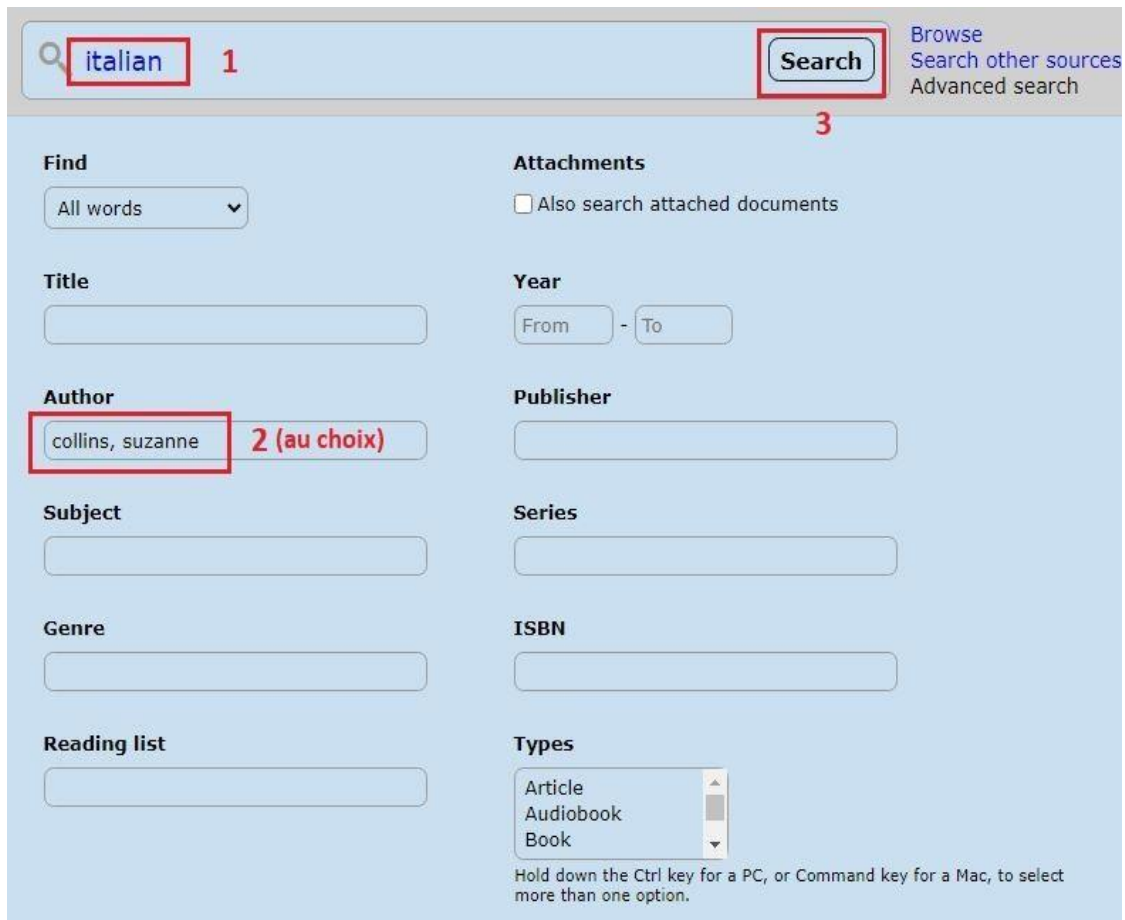


A partir de la recherche avancée, tu vas pouvoir combiner tes critères de recherches. Via « Types », tu peux sélectionner « Website » si tu cherches un site internet ou « eBook » si tu cherches les ressources PDF. Les professeurs peuvent également trouver les jeux de société sous « Games » et les DVDs sous « Videos ».



The screenshot shows the advanced search form. It is divided into two columns. The left column contains the following fields: 'Find' (a dropdown menu set to 'All words'), 'Title', 'Author', 'Subject', 'Genre', and 'Reading list'. The right column contains: 'Attachments' (a checkbox for 'Also search attached documents'), 'Year' (a range selector with 'From' and 'To' boxes), 'Publisher', 'Series', 'ISBN', and 'Types' (a dropdown menu with options 'Article', 'Audiobook', and 'Book'). Below the 'Types' dropdown, there is a note: 'Hold down the Ctrl key for a PC, or Command key for a Mac, to select more than one option.'

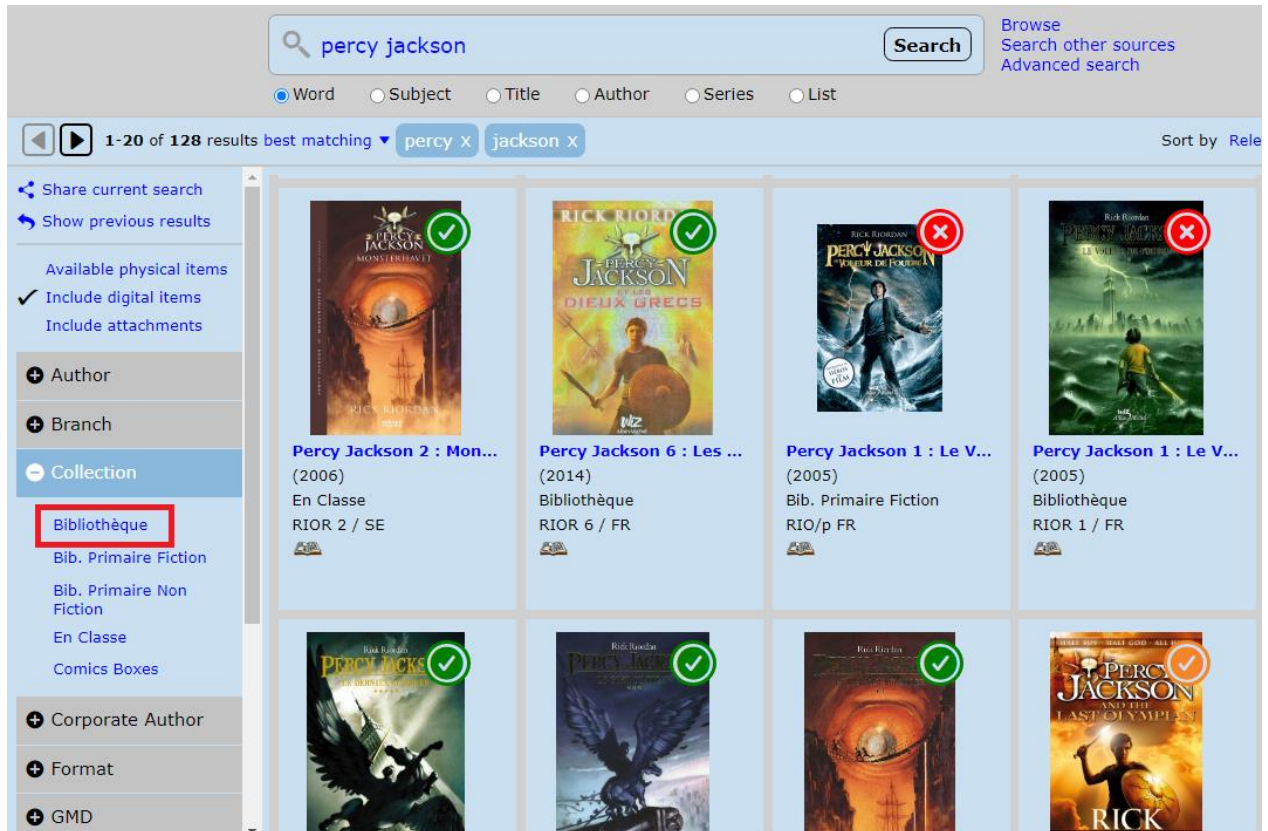
Astuce : Tu l'auras peut-être constaté, mais aucun champ « langue » n'est disponible. C'est via la recherche avancée uniquement que tu pourras les filtrer. Pour cela, encode la langue souhaitée (en anglais) dans la barre de recherche (1) plus un ou plusieurs autres critères (2) parmi ceux proposés puis lance ta recherche (3).



The screenshot shows the search interface of Scholacurpaca. At the top, there is a search bar containing the word "italian" (marked with a red box and the number 1) and a "Search" button (marked with a red box and the number 3). To the right of the search bar are links for "Browse", "Search other sources", and "Advanced search". Below the search bar, there are several search criteria sections: "Find" (with a dropdown menu set to "All words"), "Title", "Author" (with the text "collins, suzanne" entered and marked with a red box and the number 2), "Subject", "Genre", "Reading list", "Attachments" (with a checkbox for "Also search attached documents"), "Year" (with "From" and "To" input fields), "Publisher", "Series", "ISBN", and "Types" (with a dropdown menu showing "Article", "Audiobook", and "Book"). At the bottom, there is a note: "Hold down the Ctrl key for a PC, or Command key for a Mac, to select more than one option."

Les résultats

Suivant tes critères de recherche, il se peut que tu te retrouves avec beaucoup de résultats. Grâce à la barre de menu à gauche, tu vas pouvoir les filtrer jusqu'à trouver ce qui t'intéresse. Comme dans l'exemple de Percy Jackson, tu auras parfois des livres de la Bibliothèque Primaire dans tes résultats.



The screenshot shows a search interface for 'percy jackson'. At the top, there is a search bar with the text 'percy jackson' and a 'Search' button. Below the search bar, there are radio buttons for 'Word', 'Subject', 'Title', 'Author', 'Series', and 'List'. To the right of the search bar, there are links for 'Browse', 'Search other sources', and 'Advanced search'. Below the search bar, there is a navigation bar showing '1-20 of 128 results best matching' and filters for 'percy x' and 'jackson x'. To the right of the navigation bar, there is a 'Sort by' dropdown menu set to 'Relevance'. On the left side, there is a sidebar with various filters: 'Share current search', 'Show previous results', 'Available physical items', 'Include digital items', 'Include attachments', 'Author', 'Branch', 'Collection', 'Bibliothèque' (highlighted with a red box), 'Bib. Primaire Fiction', 'Bib. Primaire Non Fiction', 'En Classe', 'Comics Boxes', 'Corporate Author', 'Format', and 'GMD'. The main area displays a grid of book covers. The first row shows four covers: 'Percy Jackson 2 : Mon... (2006) En Classe RIOR 2 / SE' (green checkmark), 'Percy Jackson 6 : Les ... (2014) Bibliothèque RIOR 6 / FR' (green checkmark), 'Percy Jackson 1 : Le V... (2005) Bib. Primaire Fiction RIO/p FR' (red X), and 'Percy Jackson 1 : Le V... (2005) Bibliothèque RIOR 1 / FR' (red X). The second row shows four covers: 'Percy Jackson 3 : Le V... (2005) Bibliothèque RIOR 3 / FR' (green checkmark), 'Percy Jackson 4 : Le V... (2005) Bibliothèque RIOR 4 / FR' (green checkmark), 'Percy Jackson 5 : Le V... (2005) Bibliothèque RIOR 5 / FR' (green checkmark), and 'Percy Jackson and the Last Olympian (2005) Bibliothèque RIOR 1 / FR' (orange checkmark).

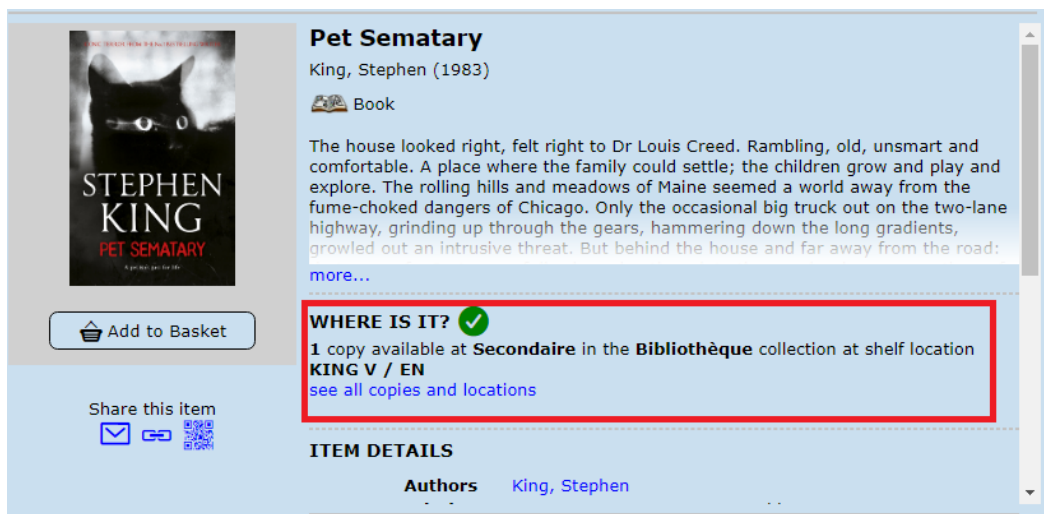
Sélectionne « Collection » puis « Bibliothèque » pour ne plus avoir que les livres de la Bibliothèque Secondaire. « En Classe » signifie que le livre est dans la classe de la langue du livre, c'est généralement le cas pour les finnois et les suédois. « Comics Boxes » désigne notre collection de bandes dessinées, mangas et comics qui se trouvent dans les bacs. Mais souviens toi que tu ne peux que les lire à la bibliothèque, pas les emprunter.

Le symbole du V vert signifie qu'une copie est disponible dans la Bibliothèque Secondaire. Le V orange signifie qu'au moins une copie est disponible dans la Bibliothèque Primaire. Le X rouge signifie que la copie est en prêt.

Pour lire les informations du livre, il te suffit de cliquer dessus.

La fiche du livre

Sur la fiche du livre, tu trouveras toutes les informations dont tu as besoin : si c'est une fiction ou un documentaire, les sujets abordés et surtout dans quel rayon le trouver. Oliver te redirige même vers d'autres titres de l'auteur(e), ou des livres ayant des sujets similaires.



Pet Sematary
King, Stephen (1983)
Book

The house looked right, felt right to Dr Louis Creed. Rambling, old, unsmart and comfortable. A place where the family could settle; the children grow and play and explore. The rolling hills and meadows of Maine seemed a world away from the fume-choked dangers of Chicago. Only the occasional big truck out on the two-lane highway, grinding up through the gears, hammering down the long gradients, growled out an intrusive threat. But behind the house and far away from the road:
[more...](#)

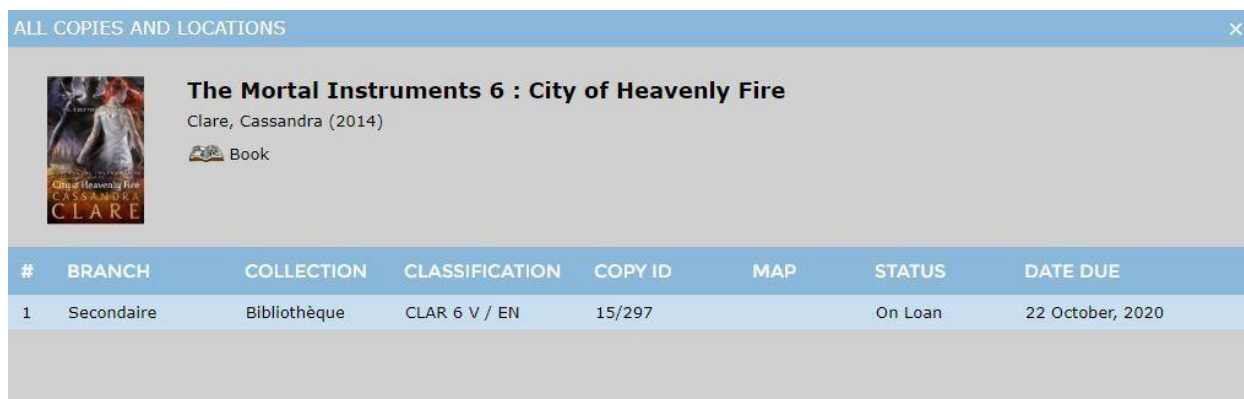
WHERE IS IT? ✓
1 copy available at **Secondaire** in the **Bibliothèque** collection at shelf location **KING V / EN**
[see all copies and locations](#)

ITEM DETAILS
Authors King, Stephen

Sur l'exemple, tu peux voir qu'il y a une copie disponible à la Bibliothèque Secondaire. Clique sur « see all copies and locations » pour savoir dans quel rayon aller le chercher.

La cote de rangement

ALL COPIES AND LOCATIONS



The Mortal Instruments 6 : City of Heavenly Fire
Clare, Cassandra (2014)
Book

#	BRANCH	COLLECTION	CLASSIFICATION	COPY ID	MAP	STATUS	DATE DUE
1	Secondaire	Bibliothèque	CLAR 6 V / EN	15/297		On Loan	22 October, 2020

Pour trouver l'emplacement du livre, il faut lire la cote de rangement (« Classification »).

Souviens-toi que les romans (fiction) sont classés par ordre alphabétique d'auteur(e).



Pour les documentaires, tu n'auras que des chiffres (ex : 350 ou 652.32). Ils sont classés par ordre numérique dans les rayons, du plus petit au plus grand. Donc ceux commençant par 0 seront près du local multimédia et ceux commençant par un 9 seront à l'opposé, près des fenêtres.

Si tu retournes à la capture d'écran en p.6, tu peux voir le statut de prêt à droite : « Available » s'il est disponible ou « On Loan » s'il est en prêt. Si c'est le cas, tu peux voir la date de retour prévue juste à côté.

Ton compte de bibliothèque

Nous travaillons encore pour te donner accès à ton propre compte de bibliothèque. Tu pourras alors visionner tes prêts en cours avec un rappel de la date de retour ainsi que ton historique de prêts. Tu pourras également te créer tes propres listes de livre (Favoris).

En attendant, n'hésite pas à rechercher ton/tes livre(s) en prêt (par titre ou ISBN) pour retrouver la date de retour comme mentionné ci-dessus.

Conclusion

Comme expliqué dans l'introduction, nous serons là pour répondre à tes questions et t'aider si tu en as besoin. N'hésite donc pas à venir nous voir en personne ou avec un message sur le Teams de la Bibliothèque. Avec de la pratique, il deviendra plus facile de naviguer sur le catalogue. L'équipe de la bibliothèque fait de son mieux pour ajouter des livres et mettre à jour Oliver quotidiennement.